

TYRILL
INTERIØROLJE



 MØRETYRI

Tyrill Interiørrolje



Ivaretar gulvet ditt

- Enkel å påføre
- Gir mulighet for fargesetting
- Tåler søl og slitasje
- Vakkert utseende
- Enkelt vedlikehold

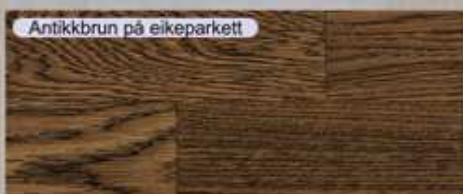


Antikkhvit på furugulv



Kastanje på eikegulv

Ingen gulv er så behagelig å gå på som et olja tregulv



Antikkbrun på eikeparkett



Panelhvit på eikeparkett



Eik på eikeparkett

Fargenyansen blir forskjellig på ulike treslag. Se fargekart på side 5.

ett produkt



Gir liv og glød til panel og tømmer



- Silkematt finish
- Allsidig fargevalg
- Ingen skjolder
- Enkel å påføre
- Spar tid
- Gir et varig vakkert resultat



Røkgrå på vegg, Panelhvit i tak



Elk og Natur. 50/50



Fiolgrå på vegg

mange bruksområder






Fargesetting og beskyttelse i en operasjon



- Møbler
- Kjøkkeninnredninger
- Benkeplater
- Beskytter mot søl og slitasje

FARGEKART

Fargestyrken påvirkes av treslag, overflatestruktur og eventuell forbehandling. Vi har valgt å vise oljen på to forskjellige underlag for hver farge, glatt ubehandlet granpanel til venstre, og furu med noe ruere overflate til høyre. For å være sikker på at fargevalget blir riktig bør oljen prøves på det aktuelle underlaget. Be om å få tilsendt prøve.



Fargene kan blandes innbyrdes til nesten ubegrensede fargevariasjoner

Informasjon

Tyrill Interiørrolje

Løsemiddelfri olje for innvendig gulv, vegger, bad, kjøkkeninnredning, møbler og annet interiør av ubehandlet eller syrelutet tre. Tyrill Interiør er basert på edel kaldpresset linolje og naturharpiks. Linoljen trekker godt inn i treverket og gir en varig beskyttelse mot fuktighet og slitasje, mens harpiksen beskytter overflaten mot søl, smuss og mekanisk slitasje. Oljen fås i flere farger, noe som betyr at du i én og samme behandling får både fargesetting, impregnering og overflatebehandling. Tyrill interiør erstatter dermed både interiørbeis og lakk. Oljen er behagelig å jobbe med, og gir liv til treverket, samt setter igjen en svakt glanset overflate som er fin å se på og lett å holde ren.



Linolje og naturharpiks

BRUKSANVISNING

Forbehandling

Ikke slip eller vask **flekkvis** før oljing, det vil kunne gi fargeforskjeller. Slipa eller vaska felt gir kraftigere farge. Altså: Enten ingen sliping eller vasking, eller så hele flaten.



Vegger og tak

- Påfør oljen med pensel og la den trekke inn ca ½ time.
- Tørk deretter av resterende olje med ei fille og la treet få tørke.



Benkeplater, kjøkkeninnredning og møbler

- Påfør rikelig olje med pensel og la den trekke inn ca ½ time.
- Tørk av resterende olje og poler med ei bomullsfil.
- Etter ca ei uke etteroljes benkeplata/møblet ved å tørke over med ei oljevåt fille. Tørk lett med ei tørr fille til slutt og la luften/tørke ca et døgn før vanlig bruk.
- Benkeplater kan med fordel vokses med Møretyri BiO-voks 1-2 ganger pr. år.



Gulv

- Gulvet behandles i felt på ca 1 meters bredde i hele gulvets lengderetning, da unngår du å vasse i olje.
- Tøm olje på gulvet og fordel den utover med en bred pensel eller tapetkost.
- Ha på såpass mye olje at den flyter oppå treverket.
- La oljen trekke inn ca ½ time.
- Dra resterende olje til neste felt med en nal, og fyll etter mer olje for å dekke hele feltet.
- Når hele gulvet er behandlet og overflødig olje er fjernet, poleres det med poleringsmaskin eller manuelt med fille.
- Etter ca et døgn kan gulvet tæs i bruk, men unngå skitne sko de første ukene.
- Etter ca ei uke etteroljes gulvet ved å væte en klut med olje og dra over som ved vanlig gulvvask. (kluten skal være oljevåt hele tiden). Tørk deretter lett over med ei tørr fille, og gulvet er ferdig. Obs! Unngå skitne sko de første ukene.
- Vedlikehold, årlig eller sjeldnere: Som punktet om etteroljing ovenfor.



Advarsel!

Fare for selvantennning.
Brukte filler, svamper og lignende
brennes eller legges i vann etter bruk.



MØRETYRI
6683 Vågland • tlf 71556099 • fax 71556207
E-post: moretyri@online.no
Hjemmeside: <http://www.moretyri.no>